



باديكو القابضة  
PADICO HOLDING

التاريخ : 2024/03/03

إشارة : 2024/FIN/03/13

السادة بورصة فلسطين المحترمين  
نابلس - فلسطين

تحية طيبة وبعد،،،

الموضوع: الإفصاح عن البيانات المالية الموحدة (الأولية) للعام 2023

تجدون مرفقاً طيه البيانات المالية الموحدة (الأولية) لشركة فلسطين للتنمية والاستثمار المحدودة (باديكو) للعام 2023، وتحليل الأداء المالي. هذا وقد تم الإفصاح أيضاً عن البيانات المالية الموحدة المرفقة باستخدام نظام الإفصاح الإلكتروني وبالتزامن مع إصدار هذا الكتاب.

وتفضلوا بقبول فائق الاحترام،،،

كبير المحاسبين  
عبد الله صابات  
الرئيس التنفيذي

نسخة / السادة هيئة سوق رأس المال الفلسطينية المحترمين



باديكو القابضة  
PADICO HOLDING

PADICO HOLDING



باديكو القابضة  
PADICO HOLDING

**الأداء المالي للسنة المالية 2023**  
**Financial Performance for 2023**

## Performance Summary and Profitability

### Indicators

PADICO's attributable loss to equity holders amounted to USD 11.6 million compared to a profit of USD 24.9 million for 2022. This significant decline is a result of the aggression on Gaza Strip and a consequent downturn in the national economy across various parts of Palestine effecting PADICO's subsidiaries and associates.

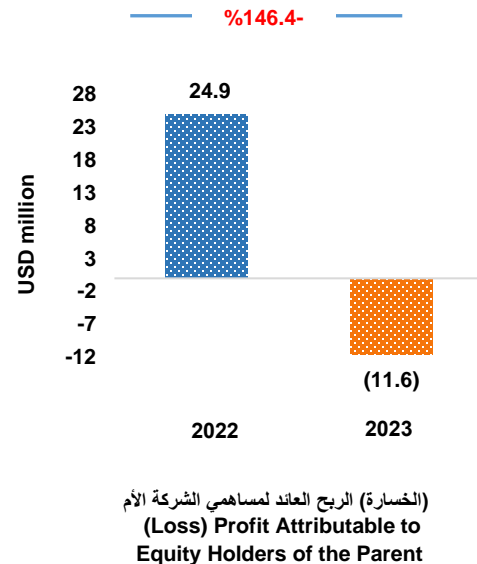
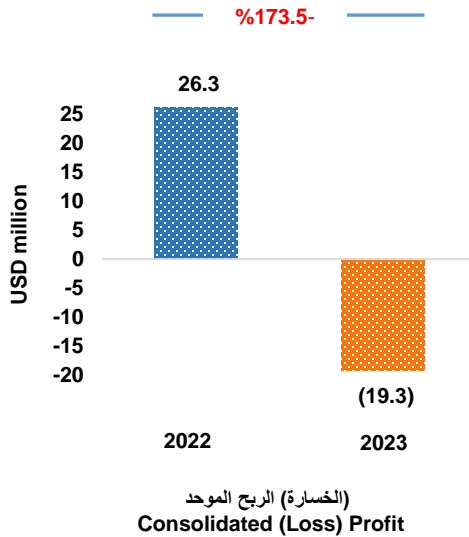
This decline came as a result of losses and provisions recorded by PADICO, its subsidiaries and associates for the direct losses and damages in the Gaza Strip which amounted to USD 73.7 million, of which PADICO's share is USD 35.7 million.

Additionally, there was a tangible decline in the operational performance of subsidiaries and associates during the last quarter of 2023, of which PADICO's share is approximately USD 6 million; the company's profits were anticipated to reach USD 30 million had there not been an aggression on the Gaza Strip.

### ملخص الأداء ومؤشرات الربحية

بلغت الخسارة العائدة لمساهمي الشركة 11.6 مليون دولار مقارنة مع ربح بقيمة 24.9 مليون دولار للسنة المالية 2022، ويأتي هذا التراجع الملحوظ نتيجة الدمار الذي حل بأصول وأداء شركات المجموعة إثر العدوان على قطاع غزة وما ترافق معه من تراجع في الاقتصاد الوطني في مختلف أنحاء فلسطين.

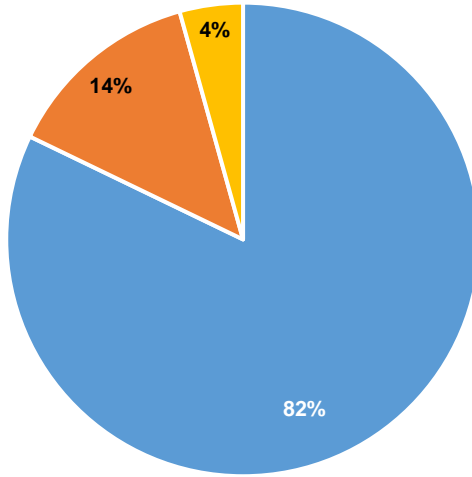
وبلغت الخسائر والأضرار المباشرة والمخصصات التي قيدتها باديكو وشركاتها التابعة والحليفة 73.7 مليون دولار حصة باديكو منها 35.7 مليون دولار، بالإضافة إلى التراجع الملموس في الأداء التشغيلي للشركات التابعة والحليفة خلال الربع الأخير من العام 2023، والذي بلغت حصة باديكو منه حوالي 6 مليون دولار، مما يعني أن أرباح الشركة كانت ستصل إلى حوالي 30 مليون دولار بدون تأثير العدوان على قطاع غزة.





## Consolidated Revenues

**Consolidated revenues** amounted to USD 109.2 million for the year ended 2023, which comprise of **subsidiaries operating revenues** of USD 89.7 million, **PADICO's share of associates' and joint ventures results** of USD 14.8 million and **gains from financial assets portfolio** of USD 4.7 million.



توزيع الإيرادات الموحدة  
Consolidated Revenues  
Allocation

## Consolidated Expenses

**Consolidated operating costs and expenses** decreased by 5.6 % from USD 75.3 million for the year ended 2022, to USD 71.1 million for the year ended 2023. **G&A expenses** increased by 3.3% from USD 11.9 million to USD 12.3 million. **Finance costs** increased by USD 2.7 million mainly due to the increase in the global interest rates.

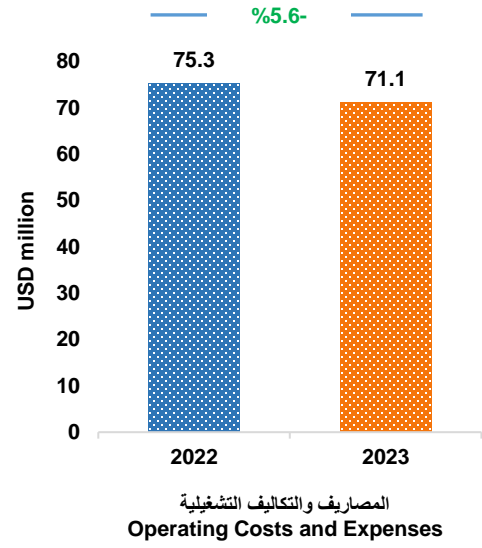
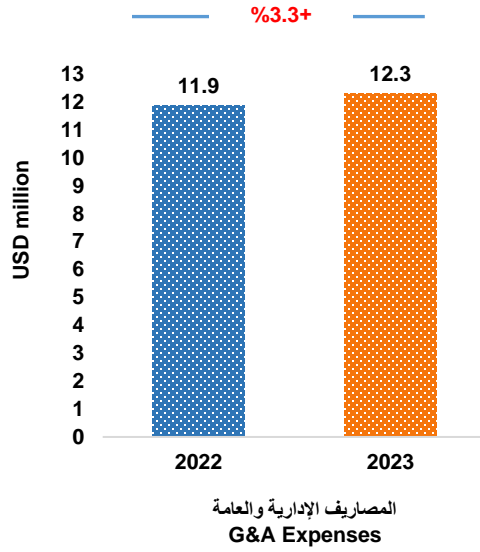
## الإيرادات الموحدة

بلغت الإيرادات الموحدة 109.2 مليون دولار في العام 2023، وتتكون من الإيرادات التشغيلية للشركات التابعة التي بلغت 89.7 مليون دولار وحصة باديكو من نتائج أعمال الشركات الحليفة والمشاريع المشتركة التي بلغت 14.8 مليون دولار، وأرباح محفظة الموجودات المالية التي بلغت 4.7 مليون دولار.

- الإيرادات التشغيلية للشركات التابعة  
Subsidiaries operating revenues
- حصة باديكو من نتائج أعمال الشركات الحليفة و المشاريع المشتركة  
PADICO's share of associates' results and joint ventures
- أرباح محفظة الموجودات المالية  
Gains from financial assets portfolio

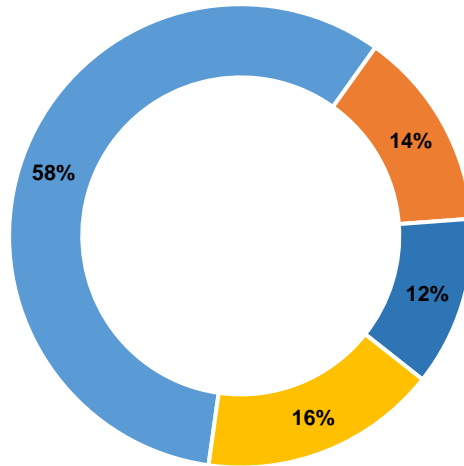
## المصاريف الموحدة

انخفضت المصاريف والتكاليف التشغيلية الموحدة بنسبة 5.6% من 75.3 مليون دولار في العام 2022 الى 71.1 مليون دولار في العام 2023، فيما ارتفعت المصاريف الإدارية والعمومية بنسبة 3.3% من 11.9 مليون دولار مقارنة مع 12.3 مليون دولار. وارتفعت مصاريف التمويل بمبلغ 2.7 مليون دولار نتيجة لارتفاع الفوائد العالمية بشكل رئيسي.



## Consolidated Assets

Total consolidated assets amounted to USD 730.4 million as of December 31, 2023. Consolidated assets consist of 10.8% current assets and 89.2% non-current assets. The following chart shows the distribution of the company's assets.



توزيع الموجودات  
Assets Allocation

## الموجودات الموحدة

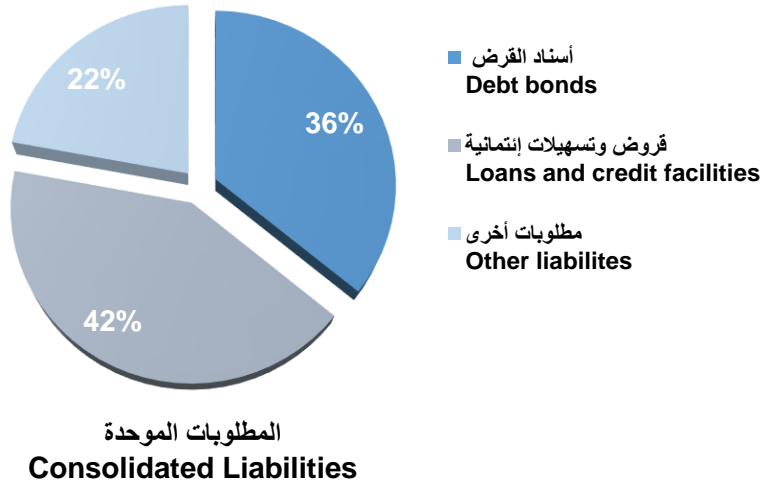
بلغت الموجودات الموحدة 730.4 مليون دولار كما في 31 كانون الأول 2023. وتتكون الموجودات الموحدة من 10.8% موجودات متداولة و 89.2% موجودات غير متداولة. يبين الرسم البياني أدناه توزيع موجودات الشركة.

- استثمارات في شركات حليفة والمشاريع المشتركة  
Investment in associates and joint ventures
- ممتلكات ومعدات ومشاريع تحت التنفيذ  
PPE and Project in progress
- نقد وموجودات مالية  
Cash and financial portfolio
- موجودات أخرى  
Other assets



## Consolidated Liabilities

**Total liabilities** amounted to USD 334.2 million as of December 31, 2023. **Borrowings**, which comprise of 77.9% of total liabilities, have decreased by 2.3 % from USD 266.5 million as of December 31, 2022, to USD 260.4 million as of December 31, 2023 .The following chart shows the distribution of the company's liabilities.



## المطلوبات الموحدة

بلغ مجموع **المطلوبات** 334.2 مليون دولار كما في 31 كانون الأول من العام 2023 ، ويشكل الاقتراض 77.9% من مجموع المطلوبات، والذي انخفض بنسبة 2.3 % من 266.5 مليون دولار في 31 كانون الأول 2022 إلى 260.4 مليون دولار في 31 كانون الأول 2023. يبين الرسم البياني أدناه توزيع مطلوبات الشركة.

## Consolidated Equity

**Total consolidated equity** amounted to USD 396.2 million as of December 31, 2023, **Equity attributable to PADICO's shareholders** amounted to USD 333.3 million, the book value per share amounted to USD 1.76 as of December 31 ,2023 compared to USD 1.82 at the end of 2022.

## حقوق الملكية الموحدة


بلغت **حقوق الملكية الموحدة** 396.2 مليون دولار كما في 31 كانون الأول من العام 2023، فيما بلغت **حقوق الملكية العائدة لمساهمي باديكو** 333.3 مليون دولار وبذلك تكون القيمة الدفترية للسهم الى 1.76 دولار كما في 31 كانون الأول من العام 2023 مقارنة مع 1.82 دولار في نهاية العام 2022.



## Share and Profitability Indicators

## مؤشرات السهم والربحية

Item	2022	2023	البند
Listed shares (Million share)	250.0	250.0	عدد الاسهم المدرجة (مليون سهم)
Book value per share (USD)	1.82	1.76	القيمة الدفترية للسهم نهاية العام (دولار)
Closing price (USD)	1.40	1.19	سعر اغلاق السهم نهاية العام (دولار)
EPS - Cent	11.3	(5.9)	حصة السهم من الأرباح - سنت
P/B	0.77	0.68	مضاعف القيمة الدفترية للسهم (مرة)
Trading volume (Million share)	93.74	28.37	حجم التداول (مليون سهم)
Trading value (Million USD)	120.14	38.39	قيمة التداول (مليون دولار)
Turnover ratio (%)	37.49	11.35	معدل دوران السهم (%)
Highest traded price during the year (USD)	1.50	1.46	أعلى سعر تداول خلال العام (دولار)
Lowest trading price during the year (USD)	1.08	1.02	أدنى سعر تداول خلال العام (دولار)



## ملخص النتائج المالية الختامية الأولية للشركات المساهمة العامة المدرجة

أولاً: المعلومات العامة الأساسية عن الشركة:	
اسم الشركة:	شركة فلسطين للتنمية والاستثمار المحدودة (باديكو)
القطاع:	الاستثمار
رمز تداولها:	PADICO
رقم ISIN:	PS400211937
تاريخ التسجيل:	1993/10/14
نوع السوق (أولى/ ثانية):	أولى
رأس المال المصرح به:	300,000,000 دولار أمريكي
رأس المال المكتتب به:	250,000,000 دولار أمريكي
رأس المال المدفوع:	250,000,000 دولار أمريكي
رئيس مجلس الإدارة:	السيد بشار المصري
الرئيس التنفيذي:	السيد عبد الله صابات
اسم المدقق الداخلي للشركة:	-
اسم المدقق الخارجي للشركة:	السادة شركة إرنست ويونغ
مركز الشركة:	روابي - فلسطين
رقم الهاتف:	0097022948222
البريد الإلكتروني:	Info@padico.com

ثانياً: معلومات عن التقرير السنوي واجتماع الهيئة العامة القادم:	
الموعد التقريبي لنشر التقرير السنوي:	2024/03/23
المكان الذي سيوضع فيه التقرير السنوي لإطلاع الجمهور عليه:	الموقع الإلكتروني للشركة (www.padico.com)، والموقع الإلكتروني لبورصة فلسطين.
الموعد المقترح لعقد اجتماع الهيئة العامة العادي السنوي:	2024 /04/23

نصت الفقرة (أ) من المادة (3) من تعليمات الإفصاح لسنة 2006 والصادرة إلى قانون الأوراق المالية رقم (12) لسنة 2004 على ما يلي:  
"الإفصاح للسوق عن البيانات الختامية الأولية مدققة من المدقق الداخلي بأسرع وقت ممكن خلال فترة (45) خمسة وأربعين يوماً من تاريخ انتهاء السنة المالية".



العملة: دولار أمريكي		ثالثاً: النتائج الأولية المقارنة
2022/12/31 (مدققة)	2023/12/31 (غير مدققة)	البند
797,455,000	730,385,000	(1) مجموع الموجودات
716,723,000	651,834,000	أ- موجودات غير متداولة
80,732,000	78,551,000	ب- موجودات متداولة
352,793,000	334,179,000	(2) مجموع المطلوبات
257,349,000	232,570,000	أ- مطلوبات غير متداولة
95,444,000	101,609,000	ب- مطلوبات متداولة
		ت- حقوق أصحاب حسابات الاستثمار المطلقة (للمصارف الإسلامية)
		ث- حساب الاستثمار المخصص (للمصارف الإسلامية)
444,662,000	396,206,000	(3) مجموع حقوق الملكية
366,403,000	333,321,000	أ- حقوق ملكية حملة الأسهم العائد لمساهمي الشركة
78,259,000	62,885,000	ب- حقوق ملكية جهات غير مسيطرة
50,610,000	24,655,000	(4) الأرباح / (الخسائر) التشغيلية
28,418,000	(18,280,000)	(5) ربح / (خسارة) السنة قبل ضريبة الدخل
(2,098,000)	(1,063,000)	(6) مخصص ضريبة الدخل على الأرباح
26,320,000	(19,343,000)	(7) ربح / (خسارة) السنة بعد ضريبة الدخل
24,888,000	(11,555,000)	أ- حقوق مساهمي الشركة في الربح / (الخسارة)
1,432,000	(7,788,000)	ب- حقوق الجهات غير المسيطرة في الربح / (الخسارة)
(11,660,000)	(7,349,000)	(8) مجموع بنود الدخل الشامل الأخرى
14,660,000	(26,692,000)	(9) إجمالي الدخل الشامل (7+8)
18,579,000	(17,421,000)	أ- حقوق مساهمي الشركة في الدخل الشامل
(3,919,000)	(9,271,000)	ب- حقوق الجهات غير المسيطرة في الدخل الشامل
		(10) ملخص عن أداء الشركة المالي خلال السنة المالية <sup>1</sup> : مرفق الأداء المالي للشركة



عبد الله السعيد

الرئيس التنفيذي

التاريخ:

2024 / 03 / 03



نمر عبد الواحد

رئيس الإدارة المالية

شركة فلسطين للتنمية والإستثمار المحدودة (باديكو)

شركة مساهمة قابضة محدودة المسؤولية

القوائم المالية الموحدة

31 كانون الأول 2023

2022	2023	
دولار أمريكي	دولار أمريكي	
		<b>الموجودات</b>
		موجودات غير متداولة
114,749	80,566	ممتلكات وألات ومعدات
26,247	15,374	موجودات غير ملموسة
28,560	26,163	إستثمارات عقارية
28,524	22,286	مشاريع تحت التنفيذ
9,018	8,301	حقوق استخدام موجودات
430,100	425,289	إستثمارات في شركات حليفة ومشاريع مشتركة
72,681	68,660	موجودات مالية بالقيمة العادلة من خلال بنود الدخل الشامل الأخرى
5,796	3,617	ذمم مدينة طويلة الأجل
1,048	1,578	موجودات حية
716,723	651,834	
		<b>موجودات متداولة</b>
		موجودات حية
2,002	2,068	بضاعة وعقارات جاهزة للبيع
24,251	20,962	ذمم وأرصدة مدينة
35,579	36,937	موجودات مالية بالقيمة العادلة من خلال الأرباح أو الخسائر
6,341	5,994	نقد وودائع قصيرة الأجل
12,559	12,590	
80,732	78,551	
797,455	730,385	<b>مجموع الموجودات</b>
		<b>حقوق الملكية والمطلوبات</b>
		حقوق الملكية
250,000	250,000	رأس المال المدفوع
16,932	16,932	علاوة إصدار
(60,623)	(76,816)	أسهم خزينة
34,033	34,458	احتياطي إجباري
1,594	1,594	احتياطي إختياري
(72,587)	(77,146)	احتياطي القيمة العادلة
4,028	2,841	احتياطي فروقات ترجمة عملات أجنبية
193,026	181,458	أرباح مدورة
366,403	333,321	حق ملكية حملة الأسهم العائد لمساهمي الشركة الأم
78,259	62,885	حقوق جهات غير مسيطرة
444,662	396,206	<b>مجموع حقوق الملكية</b>
		<b>المطلوبات</b>
		مطلوبات غير متداولة
112,732	93,280	قروض وتمويلات طويلة الأجل
120,000	120,000	أسناد قرض
6,059	5,723	مخصص تعويض نهاية الخدمة
10,732	8,341	مطلوبات عقود الإيجار طويلة الأجل
7,826	5,226	مطلوبات غير متداولة أخرى
257,349	232,570	
		<b>مطلوبات متداولة</b>
33,815	47,104	أقساط قروض طويلة الأجل وتسهيلات ائتمانية وتمويلات تستحق خلال عام
13,384	9,750	ذمم دائنة وأوراق دفع
1,332	1,028	مطلوبات عقود الإيجار قصيرة الأجل
3,354	3,378	مخصص ضريبة الدخل
43,559	40,349	أرصدة دائنة أخرى
95,444	101,609	
352,793	334,179	<b>مجموع المطلوبات</b>
797,455	730,385	<b>مجموع حقوق الملكية والمطلوبات</b>

كبير المحاسبين

قائمة الدخل الموحدة  
للسنة المنتهية في 31 كانون الأول 2023  
(لأقرب ألف دولار أمريكي)

2022	2023	
دولار أمريكي	دولار أمريكي	
		<b>الإيرادات</b>
87,435	82,572	إيرادات من العقود مع العملاء
40,413	14,758	حصة باديكو من نتائج أعمال الشركات الحليفة والمشاريع المشتركة
3,778	4,718	أرباح محفظة الموجودات المالية
7,410	7,104	أرباح بيع إستثمارات عقارية
<u>139,036</u>	<u>109,152</u>	
		<b>المصاريف</b>
(75,265)	(71,056)	مصاريف وتكاليف تشغيلية
(11,925)	(12,313)	مصاريف إدارية وعامة
(12,758)	(15,468)	مصاريف تمويل
(1,236)	(1,128)	إستهلاكات وإطفاءات
<u>37,852</u>	<u>9,187</u>	
(1,268)	(26,545)	مخصصات ومصاريف أخرى، بالصافي
36,584	(17,358)	(خسارة) ربح السنة قبل ضريبة الدخل من العمليات المستمرة
(2,098)	(1,063)	مصروف ضريبة الدخل
34,486	(18,421)	(خسارة) ربح السنة من العمليات المستمرة
(8,166)	(922)	خسارة السنة من العمليات غير المستمرة
<u>26,320</u>	<u>(19,343)</u>	(خسارة) ربح السنة
		ويعود إلى:
24,888	(11,555)	حملة أسهم الشركة الأم
1,432	(7,788)	حقوق جهات غير مسيطرة
<u>26,320</u>	<u>(19,343)</u>	
<u>0.113</u>	<u>(0.059)</u>	الحصة الأساسية والمخفضة للسهم من (خسارة) ربح السنة العائد إلى مساهمي الشركة الأم (دولار أمريكي)
<u>0.150</u>	<u>(0.055)</u>	الحصة الأساسية والمخفضة للسهم من (خسارة) ربح السنة العائد إلى مساهمي الشركة الأم من العمليات المستمرة (دولار أمريكي)

عبدالله

2023

قائمة الدخل الشامل الموحدة  
للسنة المنتهية في 31 كانون الأول 2023  
(لأقرب ألف دولار أمريكي)

2022	2023	
دولار أمريكي	دولار أمريكي	
26,320	(19,343)	(خسارة) ربح السنة
		بنود الدخل الشامل الأخرى
		بنود سيتم إعادة تصنيفها إلى قائمة الدخل الموحدة في فترات لاحقة:
(9,746)	(1,736)	فروقات ترجمة عملات أجنبية
		حصة باديكو من بنود الدخل الشامل الأخرى لشركات حليفة والمشاريع المشتركة
(2,636)	(473)	
(12,382)	(2,209)	
		بنود لن يتم إعادة تصنيفها إلى قائمة الدخل الموحدة في فترات لاحقة:
		صافي (خسائر) أرباح الموجودات المالية بالقيمة العادلة من خلال بنود الدخل الشامل الأخرى
1,873	(7,270)	
(1,151)	2,130	حصة باديكو من بنود الدخل الشامل الأخرى لشركات حليفة
722	(5,140)	
(11,660)	(7,349)	بنود الدخل الشامل الأخرى للسنة
14,660	(26,692)	مجموع الدخل الشامل للسنة
		ويعود إلى:
18,579	(17,421)	حملة أسهم الشركة الأم
(3,919)	(9,271)	حقوق جهات غير مسيطرة
14,660	(26,692)	

عبدالصالح

شركة فلسطين للتنمية والاستثمار المحدودة (باديكو)

قائمة التغيرات في حقوق الملكية الموحدة  
للسنة المنتهية في 31 كانون الأول 2023  
(لأقرب ألف دولار أمريكي)

		حقوق ملكية حملة الأسهم العائد لمساهمي الشركة الأم									
		احتياطي فروقات									
مجموع حقوق الملكية	حقوق جهات غير مسيطرة	أرباح مدوّرة	أرباح متبقية	ترجمة عملات أجنبية	احتياطي القيمة العادلة	احتياطي إختياري	احتياطي إختياري	احتياطي إختياري	احتياطي إختياري	أرباح متبقية	رأس المال المدفوع
دولار أمريكي	دولار أمريكي	دولار أمريكي	دولار أمريكي	دولار أمريكي	دولار أمريكي	دولار أمريكي	دولار أمريكي	دولار أمريكي	دولار أمريكي	دولار أمريكي	دولار أمريكي
444,662	78,259	193,026	4,028	(72,587)	1,594	34,033	16,932	(60,623)	250,000	2023	الرصيد كما في 1 كانون الثاني 2023
(19,343)	(7,788)	(11,555)	-	-	-	-	-	-	-	خسارة السنة	
(7,349)	(1,483)	(5,866)	(1,187)	(4,679)	-	-	-	-	-	بيود الدخل الشامل الأخرى	
(26,692)	(9,271)	(11,555)	(1,187)	(4,679)	-	425	-	-	-	مجموع الدخل الشامل للسنة	
-	-	(425)	-	-	-	-	-	-	-	الصالح إلى الإحتياطي الإختياري	
-	-	(120)	-	120	-	-	-	-	-	تحول من احتياطي القيمة العادلة نتيجة بيع موجودات مالية من خلال بيود الدخل الشامل الأخرى	
(16,193)	-	-	-	-	-	-	-	(16,193)	-	إعادة شراء أسهم عادية	
(923)	(923)	-	-	-	-	-	-	-	-	أرباح نقدية موزعة من شركات تابعة	
(2,251)	(2,783)	532	-	-	-	-	-	-	-	شراء حصة حقوق جهات غير مسيطرة	
(2,397)	(2,397)	-	-	-	-	-	-	-	-	التغير في حقوق جهات غير مسيطرة	
396,206	62,885	181,458	2,841	(77,146)	1,594	34,458	16,932	(76,816)	250,000	الرصيد كما في 31 كانون الأول 2023	
491,233	85,279	169,459	10,775	(73,125)	1,594	32,681	16,932	(2,362)	250,000	2022	الرصيد كما في 1 كانون الثاني 2022
26,320	1,432	24,888	-	-	-	-	-	-	-	ربح السنة	
(11,660)	(5,351)	(6,309)	(6,747)	438	-	-	-	-	-	بيود الدخل الشامل الأخرى	
14,660	(3,919)	24,888	(6,747)	438	-	1,352	-	-	-	مجموع الدخل الشامل للسنة	
-	-	(1,352)	-	-	-	-	-	-	-	الصالح إلى الإحتياطي الإختياري	
-	-	(100)	-	100	-	-	-	-	-	تحول من احتياطي القيمة العادلة نتيجة بيع موجودات مالية من خلال بيود الدخل الشامل الأخرى	
(58,261)	-	-	-	-	-	-	-	(58,261)	-	إعادة شراء أسهم عادية	
(2,073)	(2,073)	-	-	-	-	-	-	-	-	أرباح نقدية موزعة من شركات تابعة	
(897)	(1,028)	131	-	-	-	-	-	-	-	شراء حصة حقوق جهات غير مسيطرة	
444,662	78,259	193,026	4,028	(72,587)	1,594	34,033	16,932	(60,623)	250,000	الرصيد كما في 31 كانون الأول 2022	

كبدالله

م.ع.

شركة فلسطين للتنمية والإستثمار المحدودة (باديكو)

قائمة التدفقات النقدية الموحدة

للسنة المنتهية في 31 كانون الأول 2023

(لأقرب ألف دولار أمريكي)

2022	2023	
دولار أمريكي	دولار أمريكي	
		<b>أنشطة التشغيل</b>
36,584	(17,358)	(خسارة) ربح السنة قبل ضريبة الدخل من العمليات المستمرة
(8,166)	(922)	خسارة السنة من العمليات غير المستمرة
28,418	(18,280)	(خسارة) ربح السنة قبل الضريبة
		تعديلات:
11,200	9,504	إستهلاكات وإطفاءات
14,189	15,764	مصاريف تمويل
(40,413)	(14,758)	حصة باديكو من نتائج أعمال الشركات الحليفة والمشاريع المشتركة
5,159	24,066	خسائر تدني ممتلكات وآلات ومعدات ومشاريع تحت التنفيذ
132	11,798	خسائر تدني موجودات غير ملموسة وبضاعة وعقارات جاهزة للبيع
(3,778)	(4,718)	أرباح محفظة الموجودات المالية
(1,414)	(786)	أرباح بيع إستثمارات عقارية
(405)	-	صافي بنود غير نقدية من عمليات غير مستمرة
-	(2,323)	استبعاد شركة تابعة
1,925	(851)	بنود أخرى غير نقدية
15,013	19,416	
		<b>التغير في رأس المال العامل:</b>
7,679	(3,481)	ذمم وأرصدة مدينة
1,283	527	بضاعة وعقارات جاهزة للبيع وموجودات حية
3,040	(886)	ذمم دائنة وأوراق دفع
3,417	2,147	ذمم وأرصدة دائنة أخرى
(1,688)	(2,063)	مطلوبات غير متداولة أخرى
(1,815)	(1,970)	دفعات ضريبة الدخل وتعويض نهاية الخدمة
26,929	13,690	صافي النقد من أنشطة التشغيل
		<b>أنشطة الإستثمار</b>
(14,952)	-	شراء أسهم في شركات حليفة
83	(223)	الموجودات المالية بالقيمة العادلة من خلال قائمة الدخل الشامل
(251)	(300)	المشاريع المشتركة
(6,596)	(6,738)	شراء ممتلكات وآلات ومعدات
922	131	بيع ممتلكات وآلات ومعدات
17,714	1,771	إستثمارات عقارية
(14,383)	(13,693)	مشاريع تحت التنفيذ
(273)	-	موجودات غير ملموسة
2,048	-	صافي النقد المتدفق من بيع عمليات غير مستمرة
-	(1,088)	صافي النقد المتدفق من استبعاد شركة تابعة
27,312	28,658	توزيعات أرباح نقدية من شركات حليفة
3,832	4,585	عوائد توزيعات أسهم مقبوضة
15,456	13,103	صافي النقد من أنشطة الإستثمار
		<b>أنشطة التمويل</b>
(2,348)	(987)	توزيعات أرباح نقدية مدفوعة
(58,261)	(16,193)	إعادة شراء أسهم عادية
26,380	4,462	قروض طويلة الأجل وتمويلات
(897)	(2,251)	شراء حصة حقوق جهات غير مسيطرة
707	199	التغير في النقد مقيد السحب
(12,366)	(17,204)	مصاريف تمويل مدفوعة
-	1,871	التغير في حقوق جهات غير مسيطرة
(912)	(843)	دفعات مطلوبات عقود الإيجار طويلة الأجل
-	(1,200)	ودائع لأجل تستحق خلال فترة أكثر من ثلاثة شهور
(47,697)	(32,146)	صافي النقد المستخدم في أنشطة التمويل
(5,312)	(5,353)	النقص في النقد والنقد المعادل
(2,181)	(378)	فروقات ترجمة عملات أجنبية
18,066	10,573	النقد والنقد المعادل في بداية السنة
10,573	4,842	النقد والنقد المعادل في نهاية السنة

كيد اللصحات