



باديكو القابضة
PADICO HOLDING



باديكو القابضة
PADICO HOLDING

ملخص الأداء المالي للعام 2020

Financial Performance for 2020

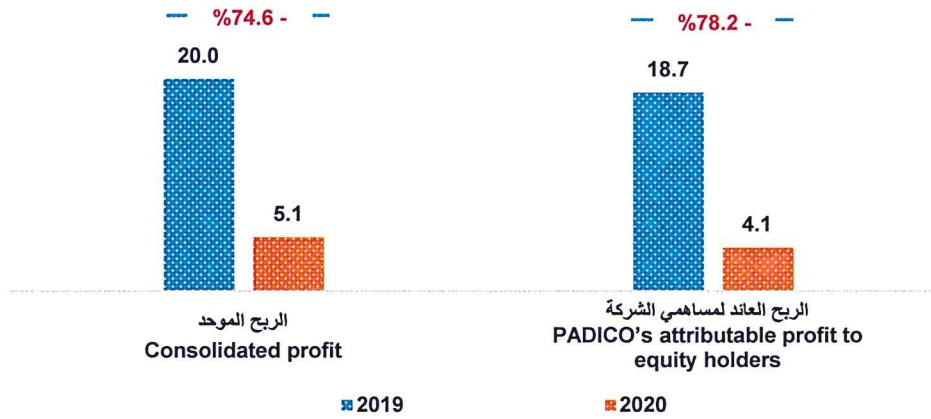
2021/02/15

Performance Summary

ملخص الأداء

PADICO Holding recorded a **consolidated profit** of USD 5.1 million in 2020 compared to USD 20.0 million in 2019. حققت باديكو القابضة ربحاً موحداً بقيمة 5.1 مليون دولار للعام 2020 مقارنة مع 20.0 مليون دولار للعام 2019.

PADICO's attributable profit to equity holders amounted to USD 4.1 million compared to USD 18.7 million. فيما بلغ الربح العائد لمساهمي الشركة 4.1 مليون دولار مقارنة مع 18.7 مليون دولار.



These results reflect the impact of the Covid-19 crisis and the disruption of economic activities due to the pandemic, which caused a decline in the performance of many subsidiaries and associates, especially those in the tourism sector, which have suffered great damages and are still completely shut down. At the same time, the tourism companies are still incurring fixed expenses, which called for taking sufficient provisions to meet any losses incurred due to the decline in the tourism investments value as a result of the status quo, which is expected to continue in the upcoming period as a consequence of the ongoing pandemic.

تعكس هذه النتائج مدى الاثار المترتبة عن أزمة كورونا وما شهدته الفترة الماضية من تعطل للحياة الاقتصادية، حيث أدى ذلك إلى تراجع أداء العديد من الشركات التابعة والحليفة خاصة تلك العاملة في القطاعات التي شهدت توقفاً عن العمل كالقطاع السياحي الذي لحق به ضررٌ كبيرٌ ولا يزال متوقفاً عن العمل بشكل تام، وهذا ما يترك أثراً كبيراً على الشركات السياحية في ظل استمرار تكبدها نفقات ثابتة، وهو ما استدعى اخذ مخصصات كافية لمقابلة أية خسائر لتدني قيمة الاستثمارات السياحية نتيجة الوضع القائم والذي يتوقع أن يستمر خلال الفترة القادمة بسبب لاستمرار الجائحة.

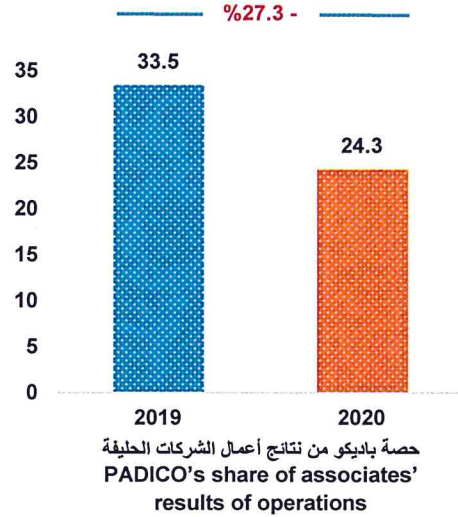
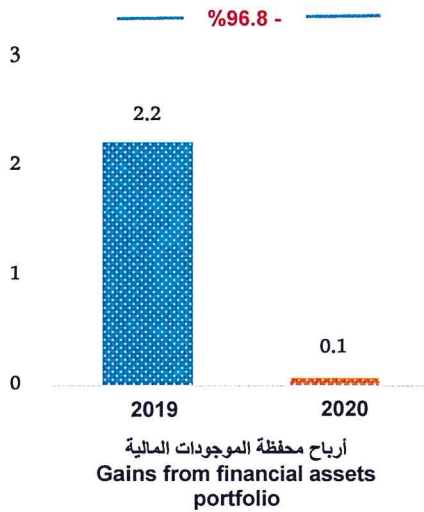


Consolidated Revenues

الإيرادات الموحدة

Total revenues reached USD 108.3 million in 2020 compared to USD 162.2 million last year, this decrease of 33.2% is a result of the decrease in the **operating revenues of subsidiaries** by 12.5% from USD 95.9 million in 2019 to USD 83.9 million in 2020.

بلغت الإيرادات الموحدة 108.3 مليون دولار في العام 2020 مقارنة مع 162.2 مليون دولار في العام الماضي أي بنسبة إنخفاض 33.2%، حيث إنخفضت الإيرادات التشغيلية للشركات التابعة بنسبة 12.5% من 95.9 مليون دولار في العام 2019 إلى 83.9 مليون دولار في العام 2020.



PADICO's share of associates' results of operations declined from USD 33.5 million in 2019 to USD 24.3 million, this decrease of 27.3% is a result of the decline in Paltel profits by 31.9% from USD 90.1 million in 2019 to USD 61.3 million, in addition to the decline in the Vegetable Oil Industries Company (VOIC) profits by 5% from USD 9.2 million to USD 8.8 million.

انخفضت حصة باديكو من نتائج أعمال الشركات الحليفة من 33.5 مليون دولار في عام 2019 إلى 24.3 مليون دولار أي بنسبة إنخفاض 27.3%، وذلك نتيجة تراجع أرباح شركة الاتصالات الفلسطينية (بالتل) بنسبة 31.9% من 90.1 مليون دولار في العام 2019 إلى 61.3 مليون دولار في العام الحالي، وتراجع أرباح شركة مصانع الزيوت النباتية بنسبة 5% من 9.2 مليون دولار إلى 8.8 مليون دولار.



The performance of PADICO and its subsidiaries and associates was affected by the decline in the shares prices of its investments and the lack of dividends distributions, as **gains from financial assets portfolio** decreased by 96.8% from USD 2.2 million in 2019 to USD 0.1 million in 2020, in addition to the valuation losses of these investments that are presented in the statement of comprehensive income which amounted to USD 18.9 million this year.

Operating, G&A and Finance Expenses

Operating expenses decreased by 11.6% from USD 65.1 million to USD 57.5 million, additionally, **G&A expenses** decreased by 8.8% from USD 14.4 million in 2019 to USD 13.1 million in 2020.

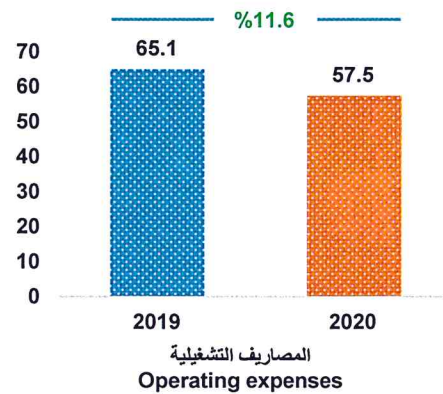
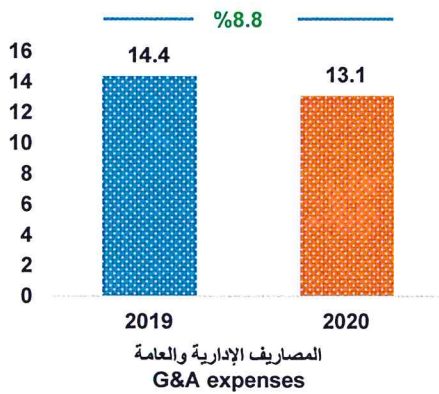
Finance costs decreased by 13.1% from USD 15.7 million in 2019 to USD 13.6 million, and **depreciation & amortization expenses** amounted to USD 11.3 million.

تأثر أداء باديكو وشركاتها التابعة والحليفة بانخفاض أسعار الأسهم المستثمر بها وعدم استلام توزيعات أرباح منها، حيث انخفضت الأرباح من محفظة الأوراق المالية بنسبة 96.8% حيث بلغت 0.1 مليون دولار في العام 2020 مقارنة مع 2.2 مليون دولار في العام 2019، بالإضافة إلى خسائر تقييم هذه الاستثمارات التي تظهر في قائمة الدخل الشامل والبالغة 18.9 مليون دولار في العام الحالي.

المصاريف التشغيلية والإدارية والتمويلية

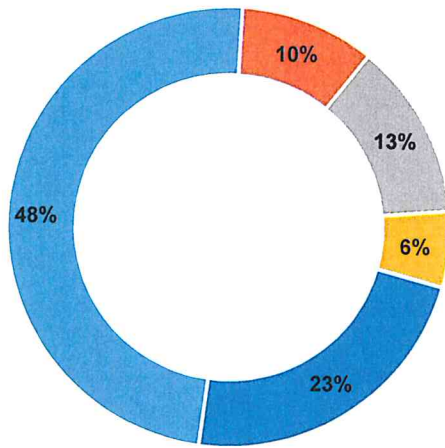
انخفضت المصاريف التشغيلية بنسبة 11.6% من 65.1 مليون دولار إلى 57.5 مليون دولار، كما انخفضت المصاريف الإدارية والعمومية بنسبة 8.8% حيث انخفضت من 14.4 مليون دولار في العام 2019 إلى 13.1 مليون دولار في العام 2020.

وانخفضت مصاريف التمويل بنسبة 13.1% من 15.7 مليون دولار في العام 2019 إلى 13.6 مليون دولار، كما وبلغت مصاريف الاستهلاكات والاطفاءات 11.3 مليون دولار.



Assets & Investments

Total assets amounted to USD 780.0 million at the end of 2020, 12.9% of which were current assets, and 87.1% were non-current assets. The following chart shows the distribution of the company's assets and investments at the end of 2020.



توزيع الموجودات والاستثمارات
Assets and investments allocation
31/12/2020

الموجودات والاستثمارات

بلغت الموجودات 780.0 مليون دولار نهاية العام 2020 منها 12.9% موجودات متداولة و 87.1% موجودات غير متداولة، ويبين الرسم البياني أدناه التوزيع لموجودات الشركة واستثماراتها نهاية العام 2020.

- استثمارات في شركات حليفة
Investment in associates
- استثمارات عقارية وبضاعة
Investment properties and inventories
- نقد وموجودات مالية
Cash and financial portfolios
- نمم وأرصدة مدينة
Accounts receivable and other current assets
- ممتلكات ومعدات وأصول أخرى
PPE and other assets

Liabilities

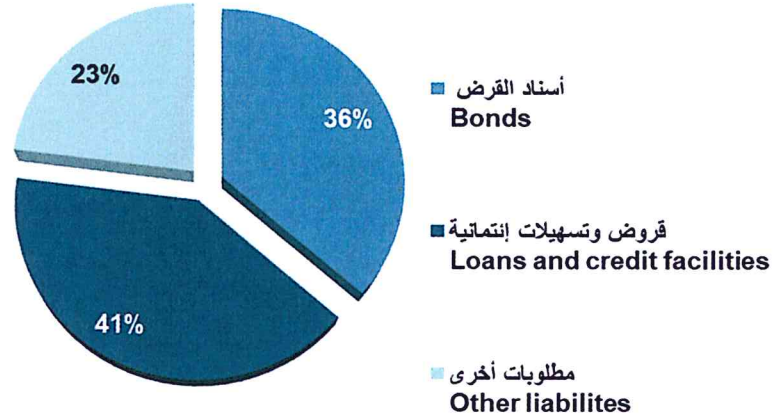
Total liabilities amounted to USD 330.5 million at the end of 2020 compared to USD 338.7 million at the end of 2019, with a decrease of 2.4%.

Total borrowing which constitute about 76.8% of total liabilities decreased by 1.4%, from USD 257.1 million at the end of 2019 to USD 253.7 million at the end of 2020.

المطلوبات

بلغ مجموع المطلوبات 330.5 مليون دولار نهاية العام 2020 بالمقارنة مع 338.7 مليون دولار نهاية العام 2019 اي بنسبة انخفاض 2.4%.

يشكل الاقتراض حوالي 76.8% من مجموع المطلوبات ، وقد انخفض بنسبة 1.4% من 257.1 مليون دولار نهاية العام 2019 إلى 253.7 مليون دولار نهاية العام 2020 .




توزيع المطلوبات
Liabilities allocation
31/12/2020

Equity

حقوق الملكية

Total equity amounted to USD 449.6 million at the end of 2020 compared to USD 470.5 million at the end of 2019. Consolidated equity includes: **(a) Equity attributable to equity holders of PADICO**, which decreased from USD 394.7 million at the end of 2019 to USD 371.6 million at the end of 2020 as a result of valuation losses on investments classified as financial assets through the statement of comprehensive income, **(b) Equity of non-controlling interests** which amounted to USD 78.0 million at the end of 2020 compared to USD 75.8 million at the end of 2019.

بلغت حقوق الملكية 449.6 مليون دولار نهاية العام 2020 مقارنة مع 470.5 مليون دولار في نهاية العام 2019. وتتكون من: (أ) حقوق الملكية العائدة لمساهمي باديكو القابضة التي انخفضت من 394.7 مليون دولار نهاية العام 2019 إلى 371.6 مليون دولار نهاية العام 2020 نتيجة خسائر تقييم الاستثمارات المصنفة كموجودات مالية من خلال قائمة الدخل الشامل (ب) حقوق الجهات غير المسيطرة التي بلغت 78.0 مليون دولار نهاية العام 2020 مقارنة مع 75.8 مليون دولار نهاية العام 2019.



توزيع المطلوبات وحقوق الملكية الموحدة
Allocation of consolidated liabilities & equity
31/12/2020

Market & Stock Indicators

مؤشرات السوق والسهم

Item	2019	2020	البند
Outstanding shares (Million share)	250.0	250.0	عدد الاسهم المدرجة (مليون سهم)
Book value (US Dollar)	1.58	1.49	القيمة الدفترية للسهم نهاية العام (دولار)
P/B	0.70	0.52	مضاعف القيمة الدفترية للسهم (مرة)
Closing price (US Dollar)	1.10	0.78	سعر اغلاق السهم نهاية العام (دولار)
P/E	14.7	47.8	مضاعف سعر السهم (مرة)
Trading volume (Million share)	14.9	8.3	حجم التداول (مليون سهم)
Trading value (US Dollar)	19.4	7.3	قيمة التداول (مليون دولار)
Turnover ratio (%)	%6.0	%3.3	معدل دوران السهم (%)
52-Week high (US Dollar)	1.40	1.13	أعلى سعر تداول (دولار)
52-Week low (US Dollar)	1.10	0.70	أدنى سعر تداول (دولار)